



## PUERTAS DE PASO-SHC

### SHC-01

Medidas	Transparente	Extraclaro	Mateado
<b>ALUMINIO ANODIZADO</b>	<b>C1</b>	<b>C2</b>	<b>C3</b>
1000 mm (A) (10 mm vidrio)	859	982	914
1000 mm (A) (8 mm vidrio)	830	903	872

Medidas	Transparente	Extraclaro	Mateado
<b>INOX CEPILLADO</b>	<b>C1</b>	<b>C2</b>	<b>C3</b>
1000 mm (A) (10 mm vidrio)	906	1029	961
1000 mm (A) (8 mm vidrio)	877	950	919

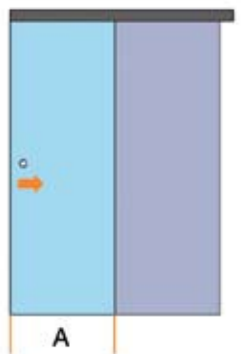
#### Características generales

1Puerta corredera  
 Altura estándar 2200 mm  
 Vidrio de 8 ó 10 mm  
 Tirador uñero

#### Opciones

Cambio de tirador (consultar precios)  
 Otros colores vidrio consultar

Frente



### SHC-03

Medidas	Transparente	Extraclaro	Mateado
<b>ALUMINIO ANODIZADO</b>	<b>C1</b>	<b>C2</b>	<b>C3</b>
2000 mm (A+B) (10 mm vidrio)	1197	1444	1307
1000 mm (A+B) (8 mm vidrio)	1139	1286	1223

Medidas	Transparente	Extraclaro	Mateado
<b>INOX CEPILLADO</b>	<b>C1</b>	<b>C2</b>	<b>C3</b>
1000 mm (A) (10 mm vidrio)	1255	1502	1365
1000 mm (A) (8 mm vidrio)	1197	1344	1281

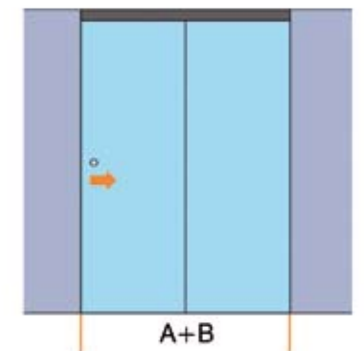
#### Características generales

1Puerta corredera+Fijo de 8-10 mm  
 Altura estándar 2200 mm  
 Tirador uñero

#### Opciones

Cambio de tirador (consultar precios)  
 Otros colores vidrio consultar

Frente



### SHC-05

Medidas	Transparente	Extraclaro	Mateado
<b>ALUMINIO ANODIZADO</b>	<b>C1</b>	<b>C2</b>	<b>C3</b>
3000 (A+B+C) (10 mm vidrio)	1541	1890	1699
3000 (A+B+C) (8 mm vidrio)	1449	1668	1570

Medidas	Transparente	Extraclaro	Mateado
<b>INOX CEPILLADO</b>	<b>C1</b>	<b>C2</b>	<b>C3</b>
3000 (A+B+C) (10 mm vidrio)	1625	1974	1783
3000 (A+B+C) (8 mm vidrio)	1533	1743	1654

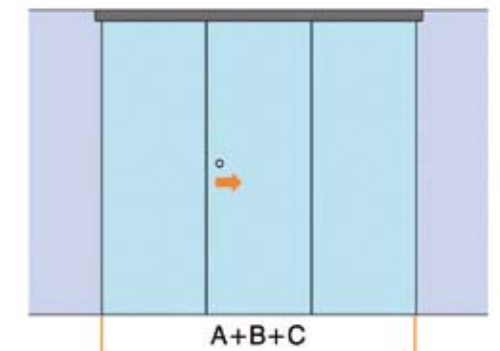
#### Características generales

1Puerta corredera+2Fijos de 8-10 mm  
 Altura estándar 2200 mm  
 Tirador uñero

#### Opciones

Cambio de tirador (consultar precios)  
 Otros colores vidrio consultar

Frente







## PUERTAS DE PASO-SHC

### SHC-02

Medidas	Transparente	Extraclaro	Mateado
<b>ALUMINIO ANODIZADO</b>	<b>C1</b>	<b>C2</b>	<b>C3</b>
3000 (A+B) (10 mm vidrio)	1827	2177	1985
3000 (A+B) (8 mm vidrio)	1736	1946	1856

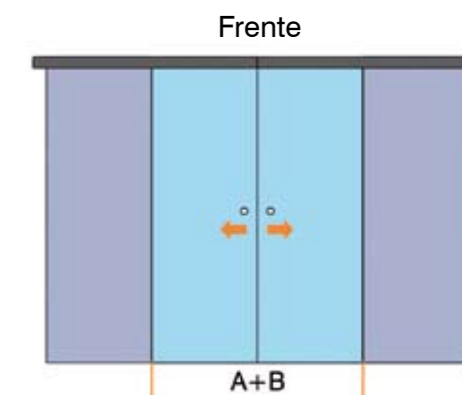
Medidas	Transparente	Extraclaro	Mateado
<b>INOX CEPILLADO</b>	<b>C1</b>	<b>C2</b>	<b>C3</b>
3000 (A+B) (10 mm vidrio)	1895	2245	2053
3000 (A+B) (8 mm vidrio)	1804	2014	1925

#### Características generales

2 Puertas correderas (8-10 mm)  
 Altura estándar 2200 mm  
 Tirador uñero

#### Opciones

Cambio de tirador (consultar precios)  
 Otros colores vidrio consultar



### SHC-06

Medidas	Transparente	Extraclaro	Mateado
<b>ALUMINIO ANODIZADO</b>	<b>C1</b>	<b>C2</b>	<b>C3</b>
4000 (A+B+C+D) (10 mm vidrio)	2245	2717	2457
4000 (A+B+C+D) (8 mm vidrio)	2129	2410	22923
5000 (A+B+C+D) (10 mm vidrio)	2434	3019	2696
5000 (A+B+C+D) (8 mm vidrio)	2289	2639	2494

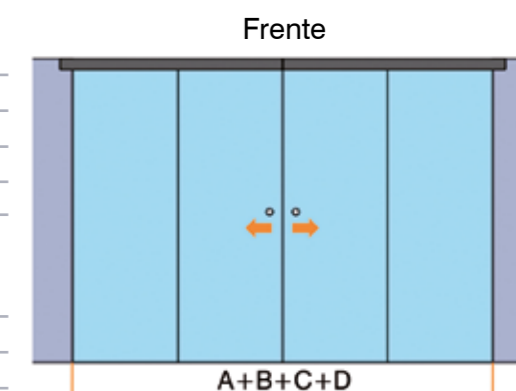
Medidas	Transparente	Extraclaro	Mateado
<b>INOX CEPILLADO</b>	<b>C1</b>	<b>C2</b>	<b>C3</b>
4000 (A+B+C+D) (10 mm vidrio)	2315	2788	2528
4000 (A+B+C+D) (8 mm vidrio)	2200	2481	2363
5000 (A+B+C+D) (10 mm vidrio)	2504	3090	2767
5000 (A+B+C+D) (8 mm vidrio)	2360	2709	2565

#### Características generales

2 Puerta correderas+2 Fijos de 8-10 mm  
 Altura estándar 2200 mm  
 Tirador uñero

#### Opciones

Cambio de tirador (consultar precios)  
 Otros colores vidrio consultar



## PUERTAS DE PASO SHC

Diseñada para división de espacios a través de una pared de cristal combinando paneles fijos y correderos.

Adecuado tanto para obras comerciales como residenciales.

Mecanismos ocultos para un diseño minimalista.

Sistema de frenado con SOFTBRAKE (acción deslizante suave, agradable y segura).

Perfiles de aluminio anodizado o aluminio inox cepillado.

Apta para vidrios de 8-10 mm. peso máximo 70 kg por hoja.

Sistema de frenado con SOFTBRAKE (acción deslizante suave, agradable y segura).

Instalación a techo o pared.

Mínima separación entre vidrio fijo y corredero que garantiza mayor estética.

Cumple la normativa europea EN1527/EN1670 (10.000 ciclos de apertura y cierre)