



## PUERTAS DE PASO-PS

### PS2-01


Medidas	Transparente	Extraclaro	Mateado
<b>INOX CEPILLADO</b>	<b>C1</b>	<b>C2</b>	<b>C3</b>
1000 mm (A) (10 mm vidrio)	1087	1211	1142
1000 mm (A) (8 mm vidrio)	1058	1132	1100

#### Características generales

1 Puerta corredera  
 Altura estándar 2200 mm  
 Vidrio de 8 ó 10 mm  
 Tirador uñero

#### Opciones

Cambio de tirador (consultar precios)  
 Otros colores vidrio consultar



### PS2-02

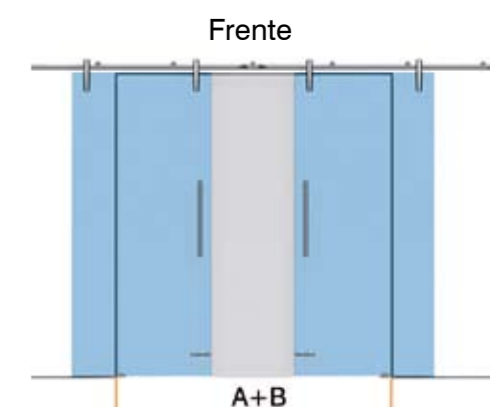
Medidas	Transparente	Extraclaro	Mateado
<b>INOX CEPILLADO</b>	<b>C1</b>	<b>C2</b>	<b>C3</b>
2600 mm (A+B) (10 mm vidrio)	2255	2562	2392
2600 mm (A+B) (8 mm vidrio)	2179	2363	2287

#### Características generales

2 Puertas correderas (8-10 mm)  
 Altura estándar 2200 mm  
 Tirador uñero

#### Opciones

Cambio de tirador (consultar precios)  
 Otros colores vidrio consultar




## PUERTAS DE PASO PS

### PS1



### PS2



### PS3



Diseño minimalista y arquitectónico.

Herrajes de acero inoxidable tanto perfil como soporte para puertas de paso correderas.

Perfil redondo de acero inoxidable, con soporte articulado que permite distintos ángulos de instalación.

Apta para vidrios de hasta 130 kg.

Puertas de vidrio templado de entre 6 y 8 mm de espesor.

Combinaciones pared-vidrio; vidrio-vidrio-vidrio-techo.